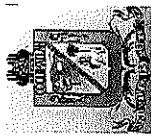


MUNICIPIO DE COQUIMATLAN, COL.
Sistema Integral de Contabilidad Gubernamental
ESTADO ANALITICO DEL EJERCICIO DEL PRESUPUESTO DE EGRESOS
 Clasificación Administrativa

DEL 1 DE JULIO AL 31 DE JULIO DE 2021

Análisis por: Clasificación Administrativa

Clave Presupuestaria	Descripción	UP-UR-UE	Aprobado Jul-Jul	Ampliaciones / (Reducciones) Jul-Jul	DpC Jul-Jul	Devengado Jul-Jul	Pagado Jul-Jul	Subejercicio Jul-Jul
01	REGIDORES		253,983.40	5,395.00	0.00	259,378.40	261,883.40	0.00
01 01	REGIDORES		253,983.40	5,395.00	0.00	259,378.40	261,883.40	0.00
01 01 01	DESPACHO DE REGIDORES		253,983.40	5,395.00	0.00	259,378.40	261,883.40	0.00
02	PRESIDENCIA MUNICIPAL		187,668.93	-32,592.24	0.00	155,076.69	157,076.69	0.00
02 01	PRESIDENCIA MUNICIPAL		187,668.93	-32,592.24	0.00	155,076.69	157,076.69	0.00
02 01 01	DESPACHO DE PRESIDENCIA		88,489.21	-11,485.37	0.00	77,003.84	79,003.84	0.00
02 01 02	SECRETARIA PARTICULAR		99,179.72	-21,106.87	0.00	78,072.85	78,072.85	0.00
03	SECRETARIA DEL H AYUNTAMIENTO		635,991.86	23,332.19	0.00	659,324.05	663,526.26	0.00
03 01	SECRETARIA DEL H AYUNTAMIENTO		635,991.86	23,332.19	0.00	659,324.05	663,526.26	0.00
03 01 01	DESPACHO DE SECRETARIA DEL H AYUNTAMIENTO		257,455.99	24,306.29	0.00	281,762.28	285,964.49	0.00
03 01 02	DIRECCION DE ASUNTOS JURIDICOS		51,393.69	17,617.85	0.00	69,011.54	69,011.54	0.00
03 01 03	DIRECCION DE COMUNICACION SOCIAL		55,343.11	-5,489.60	0.00	49,853.51	49,853.51	0.00
03 01 04	DIRECCION DE CULTURA		31,005.98	15,399.77	0.00	46,405.75	46,405.75	0.00
03 01 05	DIRECCION DE DEPORTES		94,623.65	-6,595.69	0.00	88,027.96	88,027.96	0.00
03 01 08	JUNTA MUNICIPAL DE PUEBLO JUAREZ		128,041.44	-21,378.43	0.00	106,663.01	106,663.01	0.00
03 01 09	COMISARIAS MUNICIPALES		18,128.00	-528.00	0.00	17,600.00	17,600.00	0.00
04	OFICIALIA MAYOR		1,296,406.36	28,171.17	0.00	1,324,577.53	1,316,965.23	0.00
04 01	OFICIALIA MAYOR		1,296,406.36	28,171.17	0.00	1,324,577.53	1,316,965.23	0.00
04 01 01	DESPACHO DE OFICIALIA MAYOR		886,844.02	-94,091.22	0.00	792,752.80	909,654.98	0.00
04 01 02	DEPARTAMENTO DE EVENTOS ESPECIALES		2,880.00	-2,880.00	0.00	0.00	0.00	0.00
04 01 03	DEPARTAMENTO DE RECURSOS HUMANOS		384,175.42	125,078.43	0.00	509,253.85	384,739.37	0.00
04 01 05	DEPARTAMENTO DE INFORMATICA		22,506.92	63.96	0.00	22,570.88	22,570.88	0.00
05	TESORERIA MUNICIPAL		472,665.22	-39,667.92	0.00	432,997.30	686,172.91	0.00
05 01	TESORERIA MUNICIPAL		472,665.22	-39,667.92	0.00	432,997.30	686,172.91	0.00
05 01 01	DESPACHO DE TESORERIA MUNICIPAL		363,503.55	-11,577.41	0.00	351,926.14	605,101.75	0.00
05 01 02	DIRECCION DE INGRESOS		8,210.97	0.00	0.00	8,210.97	8,210.97	0.00
05 01 03	DIRECCION DE EGRESOS Y CONTABILIDAD		64,676.01	-27,502.81	0.00	37,173.20	37,173.20	0.00
05 01 04	DIRECCION DE Catastro		36,274.69	-587.70	0.00	35,686.99	35,686.99	0.00
06	CONTRALOR MUNICIPAL		24,925.68	0.00	0.00	24,925.68	24,925.68	0.00
06 01	CONTRALOR MUNICIPAL		24,925.68	0.00	0.00	24,925.68	24,925.68	0.00
06 01 01	DESPACHO DEL CONTRALOR MUNICIPAL		24,925.68	0.00	0.00	24,925.68	24,925.68	0.00
07	DIRECCION DE OBRAS PUBLICAS, DESARROLLO URBANO Y ECOLOGIA		190,397.94	-7,615.84	0.00	182,782.10	183,128.12	0.00
07 01	DIRECCION DE OBRAS PUBLICAS, DESARROLLO URBANO Y ECOLOGIA		190,397.94	-7,615.84	0.00	182,782.10	183,128.12	0.00
07 01 01	DESPACHO DE LA DIRECCION DE OBRAS PUBLICAS, DESARROLLO URBANO Y ECOLOGIA		190,397.94	-7,615.84	0.00	182,782.10	183,128.12	0.00
08	DIRECCION DE SERVICIOS PUBLICOS		1,193,429.86	249,456.83	0.00	1,442,886.69	1,238,302.58	0.00




MUNICIPIO DE COQUIMATLAN, COL.
Sistema Integral de Contabilidad Gubernamental
ESTADO ANALITICO DEL EJERCICIO DEL PRESUPUESTO DE EGRESOS

Clasificación Administrativa

DEL 1 DE JULIO AL 31 DE JULIO DE 2021

Análisis por: Clasificación Administrativa

Clave Presupuestaria	Descripción	Aprobado Jul-Jul	Ampliaciones / (Reducciones) Jul-Jul	DpC Jul-Jul	Devengado Jul-Jul	Pagado Jul-Jul	Subejercicio Jul-Jul
UP-UR-UE							
08 01	DIRECCION DE SERVICIOS PUBLICOS	1,193,429.86	249,456.83	0.00	1,442,886.69	1,238,302.58	0.00
08 01 01	DESPACHO DE LA DIRECCION DE SERVICIOS PUBLICOS	1,021,286.61	322,684.25	0.00	1,343,970.86	1,139,386.75	0.00
08 01 03	DEPARTAMENTO DE PARQUES Y JARDINES	133,521.21	-45,997.85	0.00	87,523.36	87,523.36	0.00
08 01 06	DEPARTAMENTO DE PANTEON	38,622.04	-27,229.57	0.00	11,392.47	11,392.47	0.00
09	DIRECCION DE SEGURIDAD PUBLICA, TRANSITO Y VIALIDAD	907,673.54	190,572.96	0.00	1,098,246.50	1,098,421.00	0.00
09 01	DIRECCION DE SEGURIDAD PUBLICA, TRANSITO Y VIALIDAD	907,673.54	190,572.96	0.00	1,098,246.50	1,098,421.00	0.00
09 01 01	SEGURIDAD PUBLICA, TRANSITO Y VIALIDAD	163,600.48	-2,340.44	0.00	161,260.04	162,260.04	0.00
10	DIRECCION DE DESARROLLO MUNICIPAL	163,600.48	-2,340.44	0.00	161,260.04	162,260.04	0.00
10 01	DIRECCION DE DESARROLLO MUNICIPAL	62,533.56	-350.26	0.00	62,183.30	63,183.30	0.00
10 01 01	DESPACHO DE LA DIRECCION DE DESARROLLO MUNICIPAL	89,675.69	-1,990.18	0.00	87,685.51	87,685.51	0.00
10 01 02	DEPARTAMENTO DE PLANEACION	11,391.23	0.00	0.00	11,391.23	11,391.23	0.00
10 01 04	DEPARTAMENTO DE DESARROLLO RURAL	583,333.33	42,900.45	0.00	626,233.78	626,233.78	0.00
11	ORGANISMOS PUBLICOS DESCENTRALIZADOS	583,333.33	42,900.45	0.00	626,233.78	626,233.78	0.00
11 01	DIF MUNICIPAL	583,333.33	42,900.45	0.00	626,233.78	626,233.78	0.00
12	OBRA PUBLICA E INVERSION	2,000,000.00	2,772,286.97	3,071,360.41	510,277.97	510,277.97	4,262,009.00
12 01	OBRA PUBLICA	2,000,000.00	2,772,286.97	3,071,360.41	510,277.97	510,277.97	4,262,009.00
12 01 01	OBRA PUBLICA	2,000,000.00	-3,826,721.59	-1,826,721.59	0.00	0.00	-1,826,721.59
12 01 02	OBRA PUBLICA EN EJECUCION	0.00	6,599,008.56	4,898,082.00	510,277.97	510,277.97	6,088,730.59
13	DEUDA PUBLICA	136,180.63	-18,931.66	18,217.51	99,031.46	99,031.46	18,217.51
13 01	DEUDA PUBLICA	136,180.63	-18,931.66	18,217.51	99,031.46	99,031.46	18,217.51
13 01 01	DEUDA PUBLICA	35,012.50	-46,012.50	0.00	-11,000.00	19,000.00	0.00
14	TRANSFERENCIAS, SUBSIDIOS Y AYUDAS	35,012.50	-46,012.50	0.00	-11,000.00	19,000.00	0.00
14 03	AYUDAS	35,012.50	-46,012.50	0.00	-11,000.00	19,000.00	0.00
14 03 01	AYUDAS SOCIALES A PERSONAS	35,012.50	-46,012.50	0.00	-11,000.00	19,000.00	0.00
TOTAL DEL GASTO:		8,081,269.73	3,164,954.97	3,089,577.92	6,965,998.19	7,047,205.12	4,280,226.51

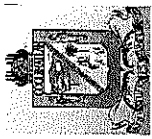


MUNICIPIO DE COQUIMATLAN, COL.
Sistema Integral de Contabilidad Gubernamental
ESTADO ANALITICO DEL EJERCICIO DEL PRESUPUESTO DE EGRESOS
 Clasificación Administrativa

DEL 1 DE ENERO AL 31 DE JULIO DE 2021

Análisis por: Clasificación Administrativa

Clave Presupuestaria	Descripción	Aprobado Ene-Jul	Ampliaciones / (Reducciones) Ene-Jul	DpC Ene-Jul	Devengado Ene-Jul	Pagado Ene-Jul	Subejercicio Ene-Jul
UP-UR-UE							
01	REGIDORES	1,777,883.80	16,161.11	0.00	1,794,044.91	1,788,799.91	0.00
01 01	REGIDORES	1,777,883.80	16,161.11	0.00	1,794,044.91	1,788,799.91	0.00
01 01 01	DESPACHO DE REGIDORES	1,777,883.80	16,161.11	0.00	1,794,044.91	1,788,799.91	0.00
02	PRESIDENCIA MUNICIPAL	1,478,627.04	-297,244.47	0.00	1,181,382.57	1,177,282.57	0.00
02 01	PRESIDENCIA MUNICIPAL	1,478,627.04	-297,244.47	0.00	1,181,382.57	1,177,282.57	0.00
02 01 01	DESPACHO DE PRESIDENCIA	734,534.12	-164,253.67	0.00	570,280.45	566,180.45	0.00
02 01 02	SECRETARIA PARTICULAR	744,092.92	-132,990.80	0.00	611,102.12	611,102.12	0.00
03	SECRETARIA DEL H AYUNTAMIENTO	4,725,987.24	-294,054.49	0.00	4,431,932.75	4,399,062.30	0.00
03 01	SECRETARIA DEL H AYUNTAMIENTO	4,725,987.24	-294,054.49	0.00	4,431,932.75	4,399,062.30	0.00
03 01 01	DESPACHO DE SECRETARIA DEL H AYUNTAMIENTO	1,866,858.69	6,659.15	0.00	1,873,517.84	1,840,647.39	0.00
03 01 02	DIRECCION DE ASUNTOS JURIDICOS	360,984.91	74,148.89	0.00	435,133.80	435,133.80	0.00
03 01 03	DIRECCION DE COMUNICACION SOCIAL	406,345.12	-37,574.37	0.00	368,770.75	368,770.75	0.00
03 01 04	DIRECCION DE CULTURA	253,196.33	28,300.15	0.00	281,496.48	281,496.48	0.00
03 01 05	DIRECCION DE DEPORTES	701,117.59	-91,059.59	0.00	610,058.00	610,058.00	0.00
03 01 08	JUNTA MUNICIPAL DE PUEBLO JUAREZ	965,650.86	-225,894.98	0.00	739,755.88	739,755.88	0.00
03 01 09	COMISARIAS MUNICIPALES	171,833.74	-48,633.74	0.00	123,200.00	123,200.00	0.00
04	OFICIALIA MAYOR	9,381,123.07	-1,393,358.61	0.00	7,987,764.46	7,508,580.11	0.00
04 01	OFICIALIA MAYOR	9,381,123.07	-1,393,358.61	0.00	7,987,764.46	7,508,580.11	0.00
04 01 01	DESPACHO DE OFICIALIA MAYOR	6,619,311.20	-1,633,817.64	0.00	4,985,493.56	4,781,034.26	0.00
04 01 02	DEPARTAMENTO DE EVENTOS ESPECIALES	20,160.00	-20,160.00	0.00	0.00	0.00	0.00
04 01 03	DEPARTAMENTO DE RECURSOS HUMANOS	2,581,785.14	264,519.04	0.00	2,846,304.18	2,571,579.13	0.00
04 01 05	DEPARTAMENTO DE INFORMATICA	159,866.73	-3,900.01	0.00	155,966.72	155,966.72	0.00
05	TESORERIA MUNICIPAL	3,563,997.53	-132,378.51	0.00	3,431,619.02	3,419,608.54	0.00
05 01	TESORERIA MUNICIPAL	3,563,997.53	-132,378.51	0.00	3,431,619.02	3,419,608.54	0.00
05 01 01	DESPACHO DE TESORERIA MUNICIPAL	2,746,421.38	129,602.81	0.00	2,876,024.19	2,864,013.71	0.00
05 01 02	DIRECCION DE INGRESOS	57,675.44	-13,177.28	0.00	44,498.16	44,498.16	0.00
05 01 03	DIRECCION DE EGRESOS Y CONTABILIDAD	491,150.36	-229,556.12	0.00	261,594.24	261,594.24	0.00
05 01 04	DIRECCION DE CATASTRO	268,750.35	-19,247.92	0.00	249,502.43	249,502.43	0.00
06	CONTRALOR MUNICIPAL	176,210.22	-3,852.30	0.00	172,357.92	172,357.92	0.00
06 01	CONTRALOR MUNICIPAL	176,210.22	-3,852.30	0.00	172,357.92	172,357.92	0.00
06 01 01	DESPACHO DEL CONTRALOR MUNICIPAL	176,210.22	-3,852.30	0.00	172,357.92	172,357.92	0.00
07	DIRECCION DE OBRAS PUBLICAS, DESARROLLO URBANO Y ECOLOGIA	1,487,263.01	-156,435.89	0.00	1,330,827.12	1,328,873.14	0.00
07 01	DIRECCION DE OBRAS PUBLICAS, DESARROLLO URBANO Y ECOLOGIA	1,487,263.01	-156,435.89	0.00	1,330,827.12	1,328,873.14	0.00
07 01 01	DESPACHO DE LA DIRECCION DE OBRAS PUBLICAS, DESARROLLO URBANO Y ECOLOGIA	1,487,263.01	-156,435.89	0.00	1,330,827.12	1,328,873.14	0.00
08	DIRECCION DE SERVICIOS PUBLICOS	8,655,429.90	-410,431.37	0.00	8,244,998.53	7,895,296.24	0.00



MUNICIPIO DE COQUIMATLAN, COL.
Sistema Integral de Contabilidad Gubernamental
ESTADO ANALITICO DEL EJERCICIO DEL PRESUPUESTO DE EGRESOS
 Clasificación Administrativa

DEL 1 DE ENERO AL 31 DE JULIO DE 2021

Análisis por: Clasificación Administrativa

Clave Presupuestaria	Descripción	UP-UR-UE	Aprobado Ene-Jul	Ampliaciones / (Reducciones) Ene-Jul	DpC Ene-Jul	Devengado Ene-Jul	Pagado Ene-Jul	Subejercicio Ene-Jul
08 01	DIRECCION DE SERVICIOS PUBLICOS		8,655,429.90	-410,431.37	0.00	8,244,998.53	7,895,296.24	0.00
08 01 01	DESACHO DE LA DIRECCION DE SERVICIOS PUBLICOS		7,359,896.17	175,127.33	0.00	7,535,023.50	7,185,321.21	0.00
08 01 03	DEPARTAMENTO DE PARQUES Y JARDINES		1,008,783.85	-377,643.00	0.00	631,140.85	631,140.85	0.00
08 01 06	DEPARTAMENTO DE PANTEON		286,749.88	-207,915.70	0.00	78,834.18	78,834.18	0.00
09	DIRECCION DE SEGURIDAD PUBLICA, TRANSITO Y VIALIDAD		8,515,005.57	-762,310.13	0.00	7,752,695.44	7,678,773.83	0.00
09 01	DIRECCION DE SEGURIDAD PUBLICA, TRANSITO Y VIALIDAD		8,515,005.57	-762,310.13	0.00	7,752,695.44	7,678,773.83	0.00
09 01 01	SEGURIDAD PUBLICA, TRANSITO Y VIALIDAD		8,515,005.57	-762,310.13	0.00	7,752,695.44	7,678,773.83	0.00
10	DIRECCION DE DESARROLLO MUNICIPAL		1,209,002.45	-66,026.55	0.00	1,142,975.90	1,142,975.90	0.00
10 01	DIRECCION DE DESARROLLO MUNICIPAL		1,209,002.45	-66,026.55	0.00	1,142,975.90	1,142,975.90	0.00
10 01 01	DESACHO DE LA DIRECCION DE DESARROLLO MUNICIPAL		472,559.77	-21,260.25	0.00	451,299.52	451,299.52	0.00
10 01 02	DEPARTAMENTO DE PLANEACION		656,475.82	-43,625.06	0.00	612,850.76	612,850.76	0.00
10 01 04	DEPARTAMENTO DE DESARROLLO RURAL		79,966.86	-1,141.24	0.00	78,825.62	78,825.62	0.00
11	ORGANISMOS PUBLICOS DESCENTRALIZADOS		4,083,333.31	637,109.79	0.00	4,720,443.10	4,720,443.10	0.00
11 01	ORGANISMOS PUBLICOS DESCENTRALIZADOS		4,083,333.31	637,109.79	0.00	4,720,443.10	4,720,443.10	0.00
11 01 01	DIF MUNICIPAL		4,083,333.31	637,109.79	0.00	4,720,443.10	4,720,443.10	0.00
12	OBRA PUBLICA E INVERSION		5,000,000.00	2,772,286.97	4,902,681.79	1,678,956.58	1,678,956.58	6,093,330.39
12 01	OBRA PUBLICA		5,000,000.00	2,772,286.97	4,902,681.79	1,678,956.58	1,678,956.58	6,093,330.39
12 01 01	OBRA PUBLICA		5,000,000.00	-5,000,000.00	0.00	0.00	0.00	0.00
12 01 02	OBRA PUBLICA EN EJECUCION		0.00	7,772,286.97	4,902,681.79	1,678,956.58	1,678,956.58	6,093,330.39
13	DEUDA PUBLICA		955,372.09	-120,345.97	183,221.29	651,804.83	651,804.83	183,221.29
13 01	DEUDA PUBLICA		955,372.09	-120,345.97	183,221.29	651,804.83	651,804.83	183,221.29
13 01 01	DEUDA PUBLICA		955,372.09	-120,345.97	183,221.29	651,804.83	651,804.83	183,221.29
14	TRANSFERENCIAS, SUBSIDIOS Y AYUDAS		258,688.00	-73,292.00	0.00	185,396.00	185,396.00	0.00
14 03	AYUDAS		258,688.00	-73,292.00	0.00	185,396.00	185,396.00	0.00
14 03 01	AYUDAS SOCIALES A PERSONAS		258,688.00	-73,292.00	0.00	185,396.00	185,396.00	0.00
TOTAL DEL GASTO:			51,267,923.23	-284,172.42	5,085,903.08	44,707,199.13	43,748,210.97	6,276,551.68